

Tehničke karakteristike proizvoda Karakteristike

LV431545

motorni pogon - MT250 - SDE adapter - 110..130 V DC



Osnovne informacije

Kratko ime uređaja	MT250
Tip proizvoda ili komponente	Motorni mehanizam
Primena uređaja	Navijanje automatske opruge
Kompatibilnost grupe proizvoda	Compact NSX250 Compact NSX250 DC PowerPact Multistandard Easypact CVS250 PowerPact J PowerPact H
Tip upravljanja	Standardni
Napon upravljačkog kola	110...130 V DC
Circuit breaker mounting mode	Fiksno
Circuit breaker frame rated current	250 A





Dopunske informacije

Tip kontrolnog signala	Držanje Impuls
Vreme odziva	< 700 ms (otvaranje) < 80 ms (zatvaranje)
Maksimalna radna frekvencija	4 po minutu
Maksimalna potrošnja u va	500 VA zatvaranje 500 VA otvaranje
Zaštitna oprema	SDE adapter
Opis opcija zaključavanja	1 do 3 katanca Ø 5 do Ø 8 Za zaključavanje u OFF položaju

Pakovanje

Tip jedinice pakovanja 1	PCE
Broj jedinica u pakovanju 1	1
Pakovanje 1 težina	1,399 kg
Pakovanje 1 visina	10,5 cm
Pakovanje 1 širina	12 cm
Pakovanje 1 dužina	17,3 cm
Pakovanje 2 težina	21,766 kg

Održivost ponude

Statús održive ponude	Green Premium proizvod
Propis REACh	 REACh Deklaracija
EU RoHS direktiva	Usaglašeno  EU RoHS Deklaracija
Bez žive	Da
Informacije o RoHS izuzecima	 Da
RoHS regulativa za Kinu	 RoHS Deklaracija Za Kinu

Izjava o zaštiti okoliša	🔗 Profil Ekološke Prihvatljivosti Proizvoda
Profil cirkularnosti	🔗 Informacije O Kraju Radnog Veka
WEEE	Ovaj proizvod je na tržištima Evropske unije neophodno odložiti u skladu sa specifičnim smernicama za prikupljanje otpada i nikako ne sme da dospe u kontejnere za otpatke.

Ugovorna garancija

Garancija	18 meseci
-----------	-----------