

## Tehničke karakteristike proizvoda Karakteristike

# LV431541

## motorni pogon - MT250 - SDE adapter - 208..277 V 60Hz / 220..240 V 50/60Hz



### Osnovne informacije

Kratko ime uređaja	MT250
Tip proizvoda ili komponente	Motorni mehanizam
Primena uređaja	Navijanje automatske opruge
Kompatibilnost grupe proizvoda	Compact NSX250 Compact NSX250 DC PowerPact Multistandard Easypact CVS250 PowerPact J PowerPact H
Tip upravljanja	Standardni
Napon upravljačkog kola	208...277 V AC 60 Hz 220...240 V AC 50/60 Hz
Circuit breaker mounting mode	Fiksno
Circuit breaker frame rated current	250 A





### Dopunske informacije

Tip kontrolnog signala	Držanje Impuls
Vreme odziva	< 700 ms (otvaranje) < 80 ms (zatvaranje)
Maksimalna radna frekvencija	4 po minutu
Maksimalna potrošnja u va	500 VA zatvaranje 500 VA otvaranje
Zaštitna oprema	SDE adapter
Opis opcija zaključavanja	1 do 3 katanca Ø 5 do Ø 8 Za zaključavanje u OFF položaju

### Pakovanje

Tip jedinice pakovanja 1	PCE
Broj jedinica u pakovanju 1	1
Pakovanje 1 težina	1,384 kg
Pakovanje 1 visina	11 cm
Pakovanje 1 širina	12 cm
Pakovanje 1 dužina	17 cm
Pakovanje 2 težina	21,526 kg

### Održivost ponude

Statús održive ponude	Green Premium proizvod
Propis REACh	 REACh Deklaracija
EU RoHS direktiva	Usaglašeno  EU RoHS Deklaracija
Bez žive	Da
Informacije o RoHS izuzecima	 Da
RoHS regulativa za Kinu	 RoHS Deklaracija Za Kinu

Izjava o zaštiti okoliša	<a href="#">Profil Ekološke Prihvatljivosti Proizvoda</a>
Profil cirkularnosti	<a href="#">Informacije O Kraju Radnog Veka</a>
WEEE	Ovaj proizvod je na tržištima Evropske unije neophodno odložiti u skladu sa specifičnim smernicama za prikupljanje otpada i nikako ne sme da dospe u kontejnere za otpatke.

## Ugovorna garancija

Garancija	18 meseci
-----------	-----------