





## Osnovne informacije

Grupa proizvoda	TeSys TeSys Deca
Ime proizvoda	TeSys D TeSys Deca
Tip proizvoda ili komponente	Kontaktor
Kratko ime uređaja	LC1D
Primena kontaktora	Upravljanje motorom Rezistivno opterećenje
Kategorija upotrebe	AC-4 AC-1 AC-3 AC-3e
Broj polova	3P
Power pole contact composition	3 NO
[ue] nazivni napon	Kolo napajanja: ≤ 690 V AC 25...400 Hz Kolo napajanja: ≤ 300 V DC
[ie] nazivna struja	60 A 60 °C) pri ≤ 440 V AC AC-1 za kolo napajanja 40 A 60 °C) pri ≤ 440 V AC AC-3 za kolo napajanja 40 A 60 °C) pri ≤ 440 V AC AC-3e za kolo napajanja
Snaga motora kw	18,5 KW pri 380...400 V AC 50/60 Hz (AC-3) 11 KW pri 220...230 V AC 50/60 Hz (AC-3) 22 KW pri 415...440 V AC 50/60 Hz (AC-3) 22 KW pri 500 V AC 50/60 Hz (AC-3) 30 KW pri 660...690 V AC 50/60 Hz (AC-3) 9 KW pri 400 V AC 50/60 Hz (AC-4) 18,5 KW pri 380...400 V AC 50/60 Hz (AC-3e) 11 KW pri 220...230 V AC 50/60 Hz (AC-3e) 22 KW pri 415...440 V AC 50/60 Hz (AC-3e) 22 KW pri 500 V AC 50/60 Hz (AC-3e) 30 kW pri 660...690 V AC 50/60 Hz (AC-3e)
Motor power HP (UL / CSA)	5 Hp pri 230/240 V AC 50/60 Hz za monofazne motori 10 Hp pri 230/240 V AC 50/60 Hz za trofazne motori 30 Hp pri 575/600 V AC 50/60 Hz za trofazne motori 10 Hp pri 200/208 V AC 50/60 Hz za trofazne motori 3 Hp pri 115 V AC 50/60 Hz za monofazne motori 30 hp pri 460/480 V AC 50/60 Hz za trofazne motori
Tip upravljačkog kola	DC standardno
Napon upravljačkog kola	60 V DC
Sastav pomoćnog kontakta	1 NO + 1 NC
[uimp] nazivni podnosivi impulsni napon	6 kV u skladu sa IEC 60947
Kategorija prenapona	III
[ith] dozvoljena termička struja u vazduhu	10 A pri <60 °C za signalno kolo 60 A pri <60 °C za kolo napajanja
Irms nazivna moć uključenja	140 A AC za signalno kolo u skladu sa IEC 60947-5-1 250 A DC za signalno kolo u skladu sa IEC 60947-5-1 800 A pri 440 V za kolo napajanja u skladu sa IEC 60947
Nazivna prekidna moć	800 A pri 440 V za kolo napajanja u skladu sa IEC 60947
[icw] kratkotrajna podnosiva struja kratkog spoja	320 A pri <40 °C - 10 s za kolo napajanja 720 A pri <40 °C - 1 s za kolo napajanja 72 A pri <40 °C - 10 min za kolo napajanja 165 A pri <40 °C - 1 min za kolo napajanja 100 A - 1 s za signalno kolo 120 A - 500 ms za signalno kolo 140 A - 100 ms za signalno kolo

Pripadajući osigurač	10 A gG za signalno kolo u skladu sa IEC 60947-5-1 80 A gG pri ≤ 690 V koordinacija tip 1 za kolo napajanja 80 A gG pri ≤ 690 V koordinacija tip 2 za kolo napajanja
Prosečna impedansa	1,5 mΩ - lth 60 A 50 Hz za kolo napajanja
[ui] nazivni napon izolacije	Kolo napajanja: 600 V CSA sertifikovano Kolo napajanja: 600 V UL sertifikovano Signalno kolo: 690 V u skladu sa IEC 60947-1 Signalno kolo: 600 V CSA sertifikovano Signalno kolo: 600 V UL sertifikovano Kolo napajanja: 690 V u skladu sa IEC 60947-4-1
Električna trajnost	0,7 Miliona ciklusa 60 A AC-1 pri Ue ≤ 440 V 1,5 Miliona ciklusa 40 A AC-3 pri Ue ≤ 440 V 1,5 miliona ciklusa 40 A AC-3e pri Ue ≤ 440 V
Snaga disipacije po polu	2,4 W AC-3 5,4 W AC-1 2,4 W AC-3e
Front cover	Sa
Nosači za montažu	Ploča Šina
Standardi	CSA C22.2 No 14 EN 60947-4-1 EN 60947-5-1 IEC 60947-4-1 IEC 60947-5-1 UL 508 IEC 60335-1
Sertifikacija proizvoda	CSA CCC UL GOST
Povezivanje - priključci	Upravljačko kolo: vijčani priključni blokovi 2 kabl(ovi) 1...2,5 mm <sup>2</sup> fleksibilni sa Upravljačko kolo: vijčani priključni blokovi 1 kabl(ovi) 1...4 mm <sup>2</sup> fleksibilni bez kablovskog završetka Upravljačko kolo: vijčani priključni blokovi 2 kabl(ovi) 1...4 mm <sup>2</sup> fleksibilni bez kablovskog završetka Upravljačko kolo: vijčani priključni blokovi 1 kabl(ovi) 1...4 mm <sup>2</sup> fleksibilni sa Upravljačko kolo: vijčani priključni blokovi 1 kabl(ovi) 1...4 mm <sup>2</sup> jednožični bez kablovskog završetka Upravljačko kolo: vijčani priključni blokovi 2 kabl(ovi) 1...4 mm <sup>2</sup> jednožični bez kablovskog završetka Kolo napajanja: EverLink BTR vijčani priključak 1 kabl(ovi) 1...35 mm <sup>2</sup> fleksibilni bez kablovskog završetka Kolo napajanja: EverLink BTR vijčani priključak 2 kabl(ovi) 1...25 mm <sup>2</sup> fleksibilni bez kablovskog završetka Kolo napajanja: EverLink BTR vijčani priključak 1 kabl(ovi) 1...35 mm <sup>2</sup> fleksibilni sa Kolo napajanja: EverLink BTR vijčani priključak 2 kabl(ovi) 1...25 mm <sup>2</sup> fleksibilni sa Kolo napajanja: EverLink BTR vijčani priključak 1 kabl(ovi) 1...35 mm <sup>2</sup> jednožični bez kablovskog završetka Kolo napajanja: EverLink BTR vijčani priključak 2 kabl(ovi) 1...25 mm <sup>2</sup> jednožični bez kablovskog završetka
Moment pritezanja	Upravljačko kolo: 1,7 N.m - na vijčani priključni blokovi - sa odvijačem matica Ø 6 mm Upravljačko kolo: 1,7 N.m - na vijčani priključni blokovi - sa odvijačem Philips No 2 Kolo napajanja: 8 N.m - na EverLink BTR vijčani priključak - kabl 25...35 mm <sup>2</sup> šestougaona 4 mm Kolo napajanja: 5 N.m - na EverLink BTR vijčani priključak - kabl 1...25 mm <sup>2</sup> šestougaona 4 mm Upravljačko kolo: 1,7 N.m - na vijčani priključni blokovi - sa odvijačem pozidriv No 2 Kolo napajanja: 2,5 N.m - na vijčani priključni blokovi - sa odvijačem pozidriv No 2
Vreme uključenja/isključenja	42.5...57.5 ms zatvaranje 16...24 ms otvaranje

Nivo sigurnosne pouzdanosti	B10d = 1369863 ciklusa kontaktor sa nazivnim opterećenjem u skladu sa EN/ISO 13849-1 B10d = 20000000 ciklusa kontaktor sa mehaničkim opterećenjem u skladu sa EN/ISO 13849-1
Mehanička trajnost	10 miliona ciklusa
Maksimalni radni ciklus	3600 ciklusa/h pri <60 °C

## Dopunske informacije

Tehnologija kalema	Ugrađeni dvosmerni limiter
Ograničenje napona upravljačkog kola	0.1...0.3 Uc -40...70 °C propad napona DC 0.75...1.25 Uc -40...60 °C u radu DC 1...1.25 Uc 60...70 °C u radu DC
Vremenska konstanta	34 milisekundi
Udarna snaga u W	19 W (20 °C)
Snaga držanja u w	7,4 W pri 20 °C
Tip pomoćnog kontakta	Tip mehanički povezani 1 NO + 1 NC u skladu sa IEC 60947-5-1 Tip preslikani kontakt 1 NC u skladu sa IEC 60947-4-1
Frekvencija signalnog kola	25...400 Hz
Minimalna struja preklapanja	5 mA za signalno kolo
Minimalni napon preklapanja	17 V za signalno kolo
Vreme nepreklapanja	1,5 Milisekundi pri isključenju između NC i NO kontakta 1,5 milisekundi pri zatvaranju između NC i NO kontakta
Otpornost izolacije	> 10 MOhm za signalno kolo




## Okruženje

Ip stepen zaštite	IP20 prednja strana u skladu sa IEC 60529
Zaštitni tretman	TH u skladu sa IEC 60068-2-30
Stepen zaprljanosti	3
Temperatura okoline za rad	-40...60 °C 60...70 °C sa promenom karakteristika
Temperatura okoline za skladištenje	-60...80 °C
Nadmorska visina za rad uređaja	0...3000 m
Otpornost na vatru	850 °C u skladu sa IEC 60695-2-1
Mehanička robusnost	Vibracije kontaktor nije u radu: 2 Gn, 5...300 Hz Vibracije na kontaktor u radu: 4 Gn, 5...300 Hz Udara na kontaktor u radu: 15 Gn za 11 ms Udara kontaktor nije u radu: 10 Gn za 11 ms
Visina	122 mm
Širina	55 mm
Dubina	120 mm
Masa proizvoda	0,925 kg

## Pakovanje

Tip jedinice pakovanja 1	PCE
Broj jedinica u pakovanju 1	1
Pakovanje 1 težina	850 g
Pakovanje 1 visina	6 cm
Pakovanje 1 širina	14 cm
Pakovanje 1 dužina	15 cm

## Održivost ponude

Status održive ponude	Green Premium proizvod
Propis REACh	 REACh Deklaracija
EU RoHS direktiva	Usaglašeno  EU RoHS Deklaracija
Bez žive	Da
Informacije o RoHS izuzecima	 Da
RoHS regulativa za Kinu	 RoHS Deklaracija Za Kinu

Izjava o zaštiti okoliša	<a href="#">🔗 Profil Ekološke Prihvatljivosti Proizvoda</a>
Profil cirkularnosti	<a href="#">🔗 Informacije O Kraju Radnog Veka</a>
WEEE	Ovaj proizvod je na tržištima Evropske unije neophodno odložiti u skladu sa specifičnim smernicama za prikupljanje otpada i nikako ne sme da dospe u kontejnere za otpatke.
Bez PVC	Da

### Ugovorna garancija

Garancija	18 meseci
-----------	-----------