

Tehničke karakteristike proizvoda Karakteristike

LC1D323BL

TeSys D kontaktor - 3P(3 NO) - AC-3 - <= 440 V 32 A - 24 V DC kalem



Osnovne informacije

Grupa proizvoda	TeSys Deca
Tip proizvoda ili komponente	Kontaktor
Kratko ime uređaja	LC1D
Primena kontaktora	Upravljanje motorom Rezistivno opterećenje
Kategorija upotrebe	AC-1 AC-4 AC-3 AC-3e
Broj polova	3P
[ue] nazivni napon	Kolo napajanja: <= 690 V AC 25...400 Hz Kolo napajanja: <= 300 V DC
[ie] nazivna struja	32 A (at <60 °C) at <= 440 V AC AC-3 for kolo napajanja 50 A (at <60 °C) at <= 440 V AC AC-1 for kolo napajanja 32 A (at <60 °C) at <= 440 V AC AC-3e for kolo napajanja
[Uc] control circuit voltage	24 V DC

Dopunske informacije

Snaga motora kw	7,5 KW at 220...230 V AC 50/60 Hz (AC-3) 15 KW at 380...400 V AC 50/60 Hz (AC-3) 15 KW at 415...440 V AC 50/60 Hz (AC-3) 18,5 KW at 500 V AC 50/60 Hz (AC-3) 18,5 KW at 660...690 V AC 50/60 Hz (AC-3) 7,5 KW at 400 V AC 50/60 Hz (AC-4) 7,5 KW at 220...230 V AC 50/60 Hz (AC-3e) 15 KW at 380...400 V AC 50/60 Hz (AC-3e) 15 KW at 415...440 V AC 50/60 Hz (AC-3e) 18,5 KW at 500 V AC 50/60 Hz (AC-3e) 18,5 kW at 660...690 V AC 50/60 Hz (AC-3e)
Snaga motora HP (UL / CSA)	2 Hp at 115 V AC 50/60 Hz for monofazne motors 5 Hp at 230/240 V AC 50/60 Hz for monofazne motors 10 Hp at 200/208 V AC 50/60 Hz for trofazne motors 10 Hp at 230/240 V AC 50/60 Hz for trofazne motors 20 Hp at 460/480 V AC 50/60 Hz for trofazne motors 25 hp at 575/600 V AC 50/60 Hz for trofazne motors
Kompatibilnost	LC1D
Sastav kontakta strujnog pola	3 NO
Prednja korica	Sa
[ith] dozvoljena termička struja u vazduhu	10 A (at 60 °C) for signalno kolo 50 A (at 60 °C) for kolo napajanja
Irms nazivna moć uključenja	140 A AC for signalno kolo conforming to IEC 60947-5-1 250 A DC for signalno kolo conforming to IEC 60947-5-1 550 A at 440 V for kolo napajanja conforming to IEC 60947
Nazivna prekidna moć	550 A at 440 V for kolo napajanja conforming to IEC 60947

Informacije navedene u ovoj dokumentaciji predstavljaju opšti opis odnosno tehničke karakteristike performansi proizvoda. Dokumentacija nije namenjena da bude zamena za niti se može koristiti za određivanje prikladnosti i pouzdanosti proizvoda za specifičnu krajnju primenu. Dužnost je korisnika odnosno integratora da izvrši primerenu i sveobuhvatnu analizu rizika, procenu i proveru proizvoda u pogledu odgovarajuće specifične primene ili načina korišćenja. Ni Schneider Electric Industries SAS ni njegova povezanost za uloupotrebu ovdenuvedenih informacija.

[icw] kratkotrajna podnosiva struja kratkog spoja	260 A 40 °C - 10 s for kolo napajanja 430 A 40 °C - 1 s for kolo napajanja 60 A 40 °C - 10 min for kolo napajanja 138 A 40 °C - 1 min for kolo napajanja 100 A - 1 s for signalno kolo 120 A - 500 ms for signalno kolo 140 A - 100 ms for signalno kolo
Pripadajući osigurač	10 A gG for signalno kolo conforming to IEC 60947-5-1 63 A gG at <= 690 V coordination tip 1 for kolo napajanja 63 A gG at <= 690 V coordination tip 2 for kolo napajanja
Prosečna impedansa	2 mΩ - Ith 50 A 50 Hz for kolo napajanja
Snaga disipacije po polu	2 W AC-3 5 W AC-1 2 W AC-3e
[ui] nazivni napon izolacije	Kolo napajanja: 690 V u skladu sa IEC 60947-4-1 Kolo napajanja: 600 V CSA sertifikovano Kolo napajanja: 600 V UL sertifikovano Signalno kolo: 690 V u skladu sa IEC 60947-1 Signalno kolo: 600 V CSA sertifikovano Signalno kolo: 600 V UL sertifikovano
Kategorija prenapona	III
Stepen zaprljanosti	3
[uimp] nazivni podnosivi impulsni napon	6 kV u skladu sa IEC 60947
Nivo sigurnosne pouzdanosti	B10d = 1369863 ciklusa kontaktor sa nazivnim opterećenjem u skladu sa EN/ISO 13849-1 B10d = 20000000 ciklusa kontaktor sa mehaničkim opterećenjem u skladu sa EN/ISO 13849-1
Mehanička trajnost	30 miliona ciklusa
Električna trajnost	1,65 Miliona ciklusa 32 A AC-3 pri Ue <= 440 V 1,4 Miliona ciklusa 50 A AC-1 pri Ue <= 440 V 1,65 miliona ciklusa 32 A AC-3e pri Ue <= 440 V
Tip upravljačkog kola	DC niska potrošnja
Tehnologija kalema	Ugrađeni dvosmerni limiter
Ograničenje napona upravljačkog kola	0.1...0.3 Uc -40...70 °C propad napona DC 0.8...1.25 Uc -40...60 °C u radu DC 1...1.25 Uc 60...70 °C u radu DC
Udarne snaga u w	2,4 W 20 °C)
Snaga držanja u w	2,4 W pri 20 °C
Vreme uključenja/isključenja	77 ±15 % ms zatvaranje 25 ±20 % ms otvaranje
Vremenska konstanta	40 milisekundi
Maksimalni radni ciklus	3600 ciklusa/h pri <60 °C
Povezivanje - priključci	Upravljačko kolo: opružni priključni blokovi 1 2,5 mm ² - cable stiffness: fleksibilni bez kablovskog završetka Upravljačko kolo: opružni priključni blokovi 2 2,5 mm ² - cable stiffness: fleksibilni bez kablovskog završetka Kolo napajanja: opružni priključni blokovi 1 4 mm ² - cable stiffness: fleksibilni bez kablovskog završetka Kolo napajanja: opružni priključni blokovi 2 4 mm ² - cable stiffness: fleksibilni bez kablovskog završetka
Moment pritezanja	Upravljačko kolo: 1,7 N.m - na vijčani priključni blokovi - sa odvijačem pozidiv broj 2 Kolo napajanja: 2,5 N.m - na vijčani priključni blokovi - sa odvijačem pozidiv broj 2
Sastav pomoćnog kontakta	1 NO + 1 NC
Tip pomoćnog kontakta	Tip mehanički povezani 1 NO + 1 NC u skladu sa IEC 60947-5-1 Tip preslikani kontakt 1 NC u skladu sa IEC 60947-4-1
Frekvencija signalnog kola	25...400 Hz
Minimalni napon preklapanja	17 V for signalno kolo
Minimalna struja preklapanja	5 mA for signalno kolo
Otpornost izolacije	> 10 MOhm for signalno kolo
Vreme nepreklapanja	1,5 Milisekundi pri isključenju između NC i NO kontakta 1,5 milisekundi pri zatvaranju između NC i NO kontakta
Nosači za montažu	Ploča Šina




Okruženje

Standardi	CSA C22.2 No 14 EN 60947-4-1 EN 60947-5-1 IEC 60947-4-1 IEC 60947-5-1 UL 508 IEC 60335-1
Sertifikacija proizvoda	CSA[RETURN]LROS (Lloyds register of shipping) [RETURN]DNV[RETURN]BV[RETURN]GL[RETURN]RINA[RETURN]CCC[RETURN]JUL[RETU
Ip stepen zaštite	IP20 prednja strana u skladu sa IEC 60529
Zaštitni tretman	TH u skladu sa IEC 60068-2-30
Klimatska izdržljivost	U skladu sa IACS E10 izlaganje toploj i vlažnoj sredini U skladu sa IEC 60947-1 Annex Q category D izlaganje toploj i vlažnoj sredini
Dopustiva temperatura u okolini uređaja	-40...60 °C 60...70 °C sa promenom karakteristika
Nadmorska visina za rad uređaja	0...3000 m
Otpornost na vatru	850 °C u skladu sa IEC 60695-2-1
Otpornost na plamen	V1 u skladu sa UL 94
Mehanička robusnost	Vibracije kontaktor nije u radu (2 Gn, 5...300 Hz) Vibracije na kontaktor u radu (4 Gn, 5...300 Hz) Udara na kontaktor u radu (15 Gn za 11 ms) Udara kontaktor nije u radu (8 Gn za 11 ms)
Visina	99 mm
Širina	45 mm
Dubina	101 mm
Masa proizvoda	0,535 kg

Pakovanje

Unit Type of Package 1	PCE
Number of Units in Package 1	1
Package 1 Height	5,700 cm
Package 1 Width	11,000 cm
Package 1 Length	12,200 cm
Package 1 Weight	605,000 g
Unit Type of Package 2	S02
Number of Units in Package 2	15
Package 2 Height	15,000 cm
Package 2 Width	30,000 cm
Package 2 Length	40,000 cm
Package 2 Weight	9,553 kg

Održivost ponude

Status održive ponude	Green Premium proizvod
Propis REACh	 REACH Deklaracija
EU RoHS direktiva	У складу са изузецима
RoHS regulativa za Kinu	 RoHS Deklaracija Za Kinu
Izjava o zaštiti okoliša	 Profil Ekološke Prihvatljivosti Proizvoda
Profil cirkularnosti	 Informacije O Kraju Radnog Veka
WEEE	Ovaj proizvod je na tržištima Evropske unije neophodno odložiti u skladu sa specifičnim smernicama za prikupljanje otpada i nikako ne sme da dospe u kontejnere za otpatke.
Bez PVC	Da

Ugovorna garancija

Garancija	18 months
-----------	-----------